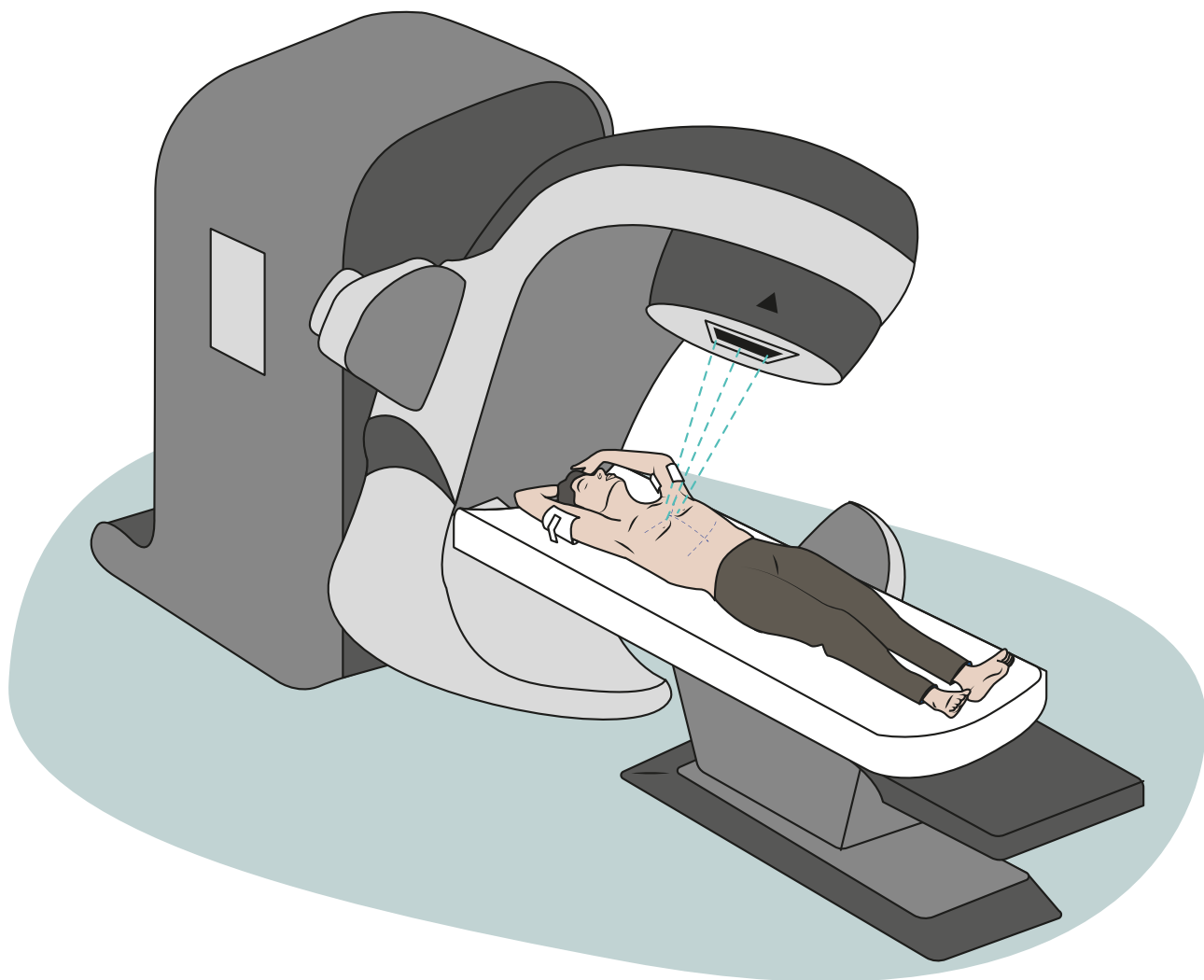
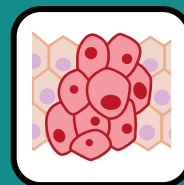


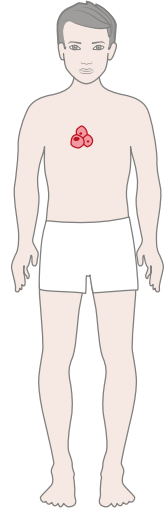
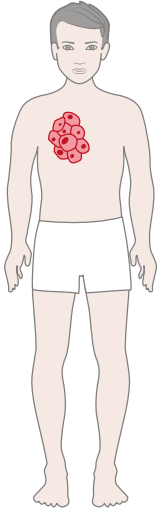
La radiothérapie



A quoi ça sert ?

La radiothérapie sert à soigner les cancers.


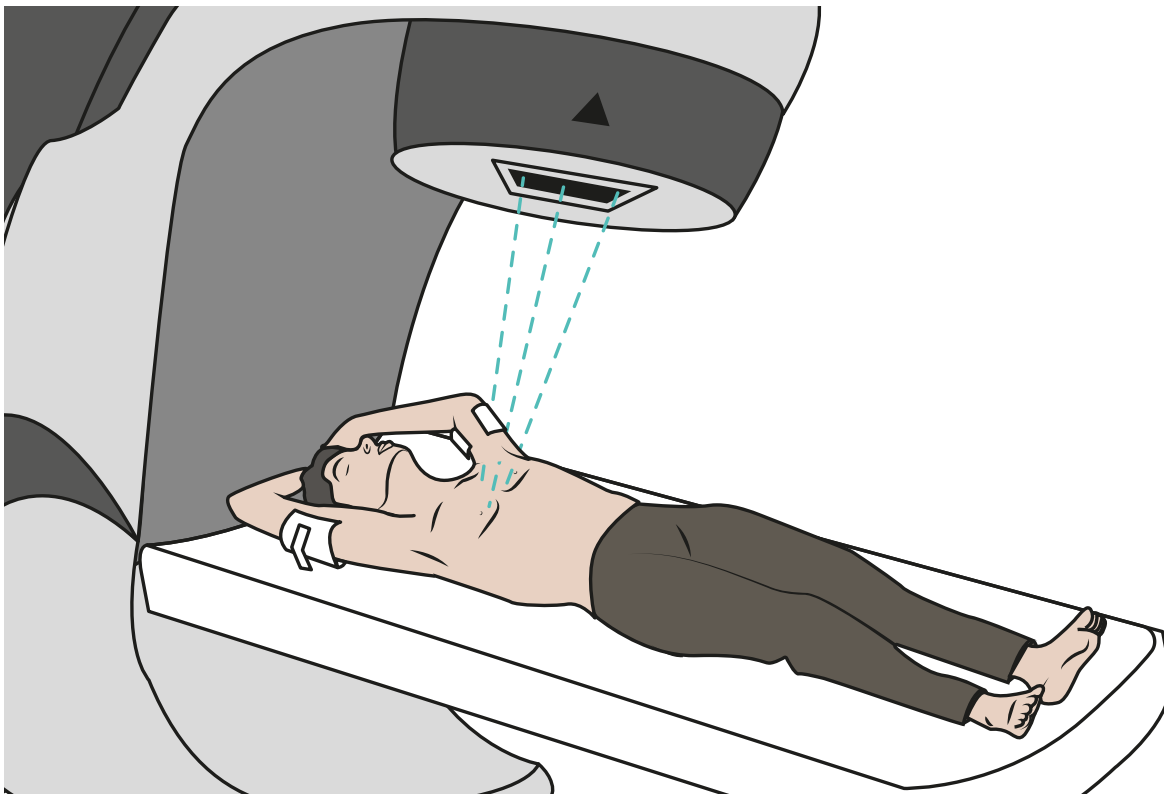
- La radiothérapie détruit les cellules du cancer grâce un appareil de radiothérapie.



- L'appareil de radiothérapie envoie des rayons sur mon corps.

Les rayons sont des sortes de lumières qui ne se voient pas.

Ça ne fait pas mal.



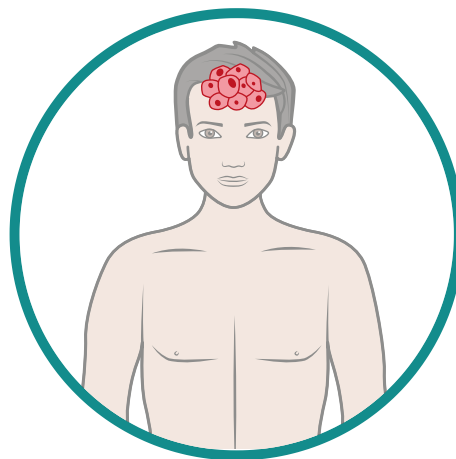
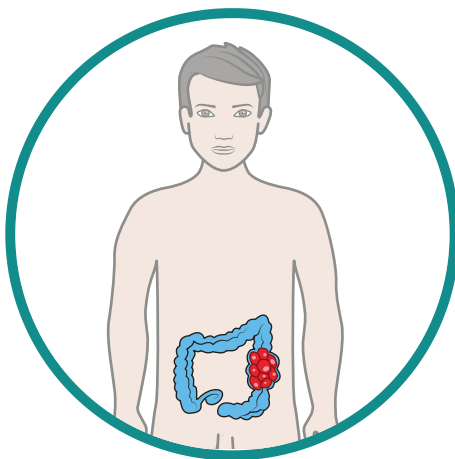
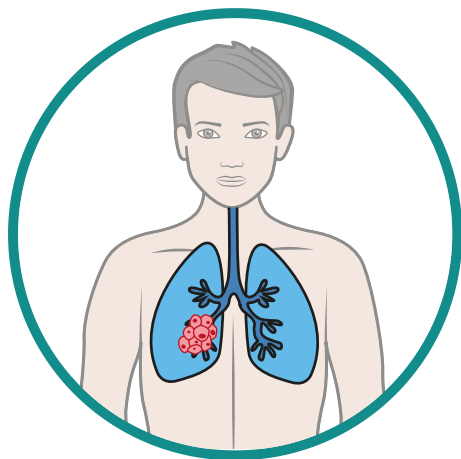
- Les rayons sont dirigés sur la partie de mon corps qu'il faut soigner.

Par exemple :

le poumon,


l'intestin,

la tête.



Comment ça se passe ?


La radiothérapie se fait à l'hôpital ou à la clinique.



J'ai rendez-vous avec le médecin radiothérapeute.

Le radiothérapeute est le médecin spécialiste de la radiothérapie.

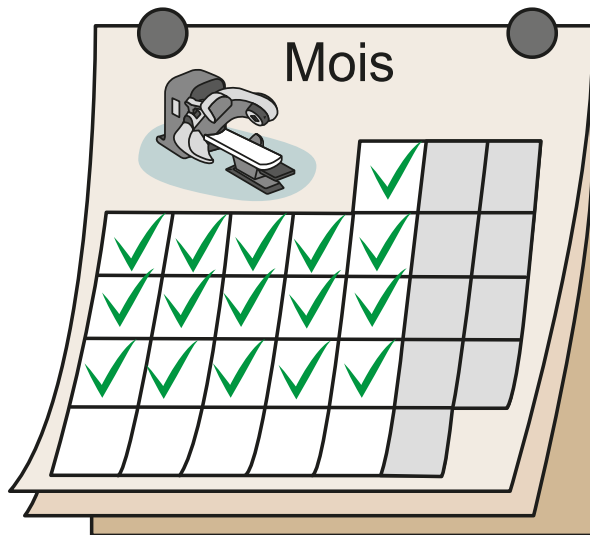
- Il m'explique comment va se passer ma radiothérapie.



Il y a plusieurs séances de radiothérapie.

- Je dois aller à l'hôpital presque tous les jours.

Le traitement de radiothérapie dure plusieurs semaines.




- Entre chaque séance de radiothérapie, je rentre chez moi.



Mon premier rendez-vous en radiothérapie

J'ai un premier rendez-vous pour savoir comment ma radiothérapie va se passer.

- Je vais à l'accueil de la radiothérapie.



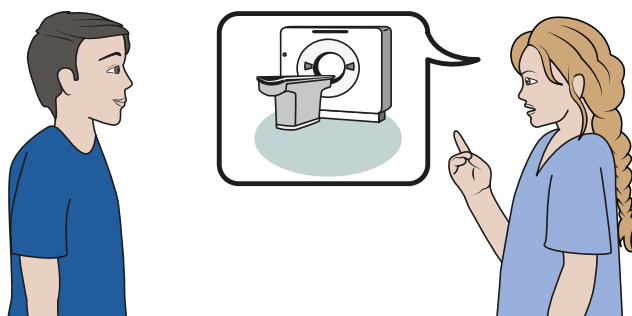
Des manipulateurs radio m'accueillent.

Les manipulateurs radio sont les soignants qui m'accompagnent pendant la radiothérapie.



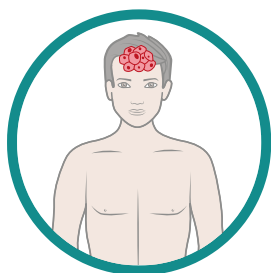
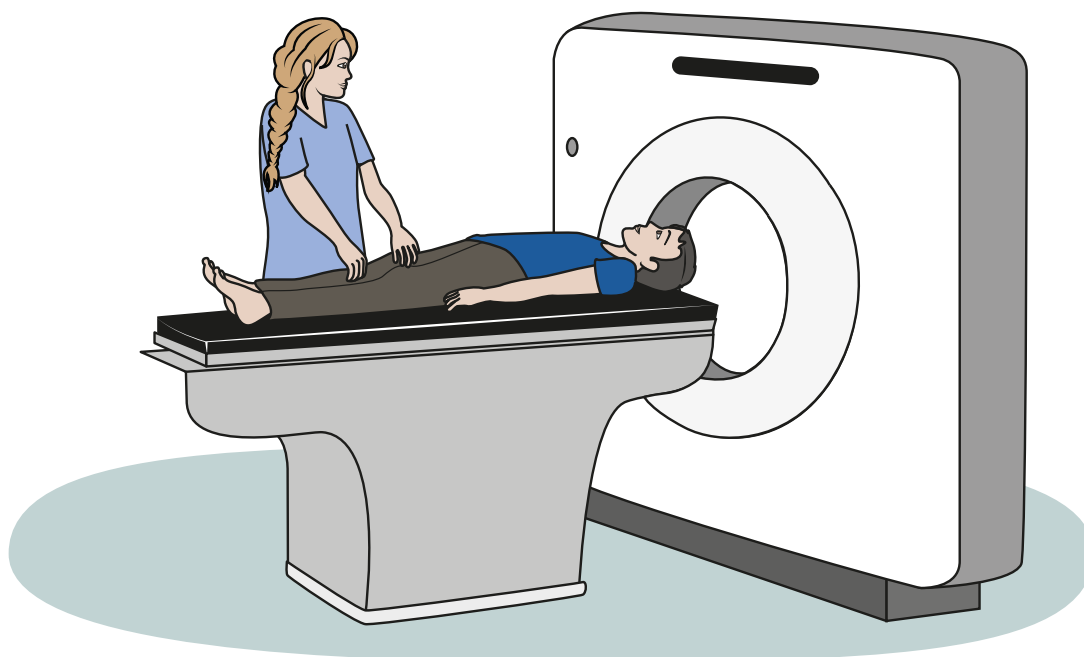
Au premier rendez-vous, je fais un scanner.

C'est un scanner spécial pour préparer la radiothérapie.



La manipulatrice radio m'installe.

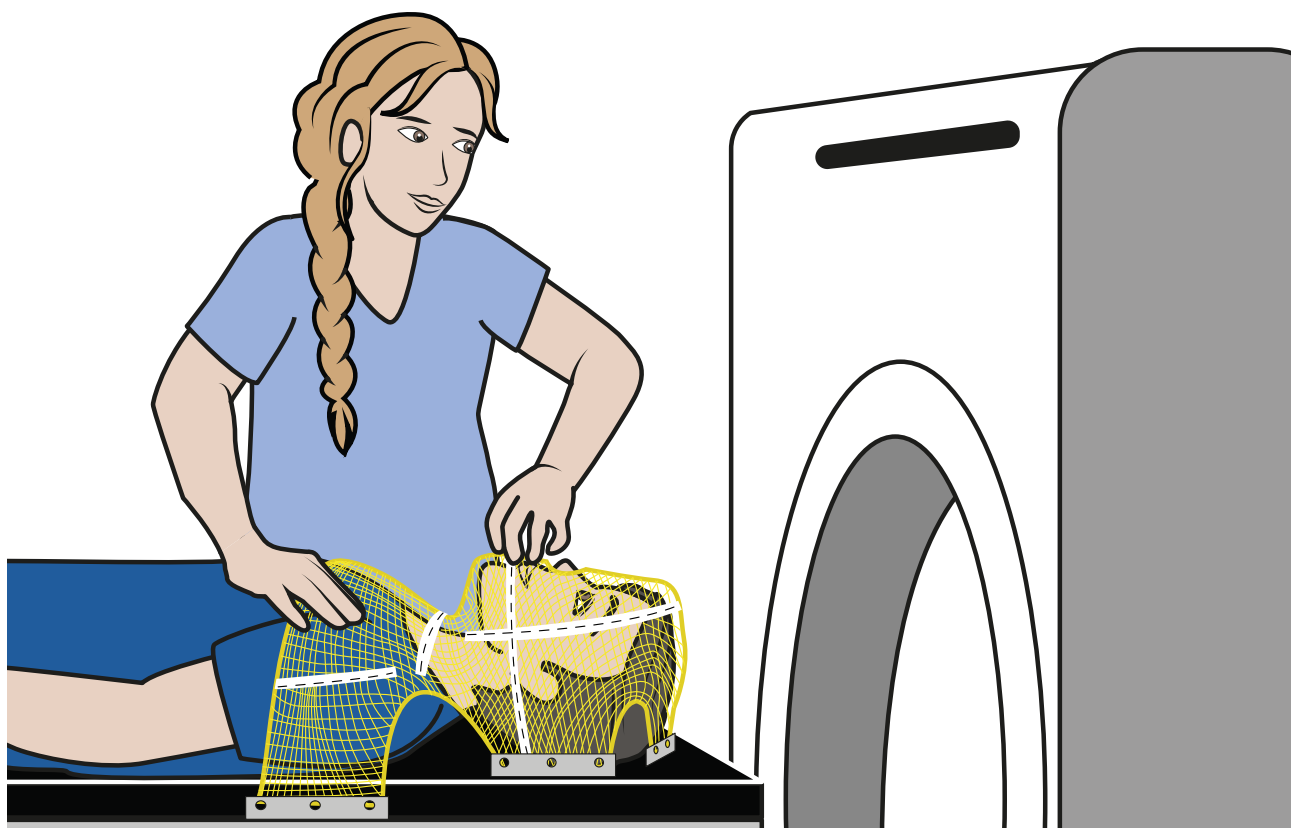
Je m'allonge sur la table du scanner.

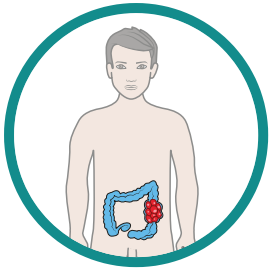


- **Si j'ai un cancer de la tête, la manipulatrice radio met un masque sur mon visage.**

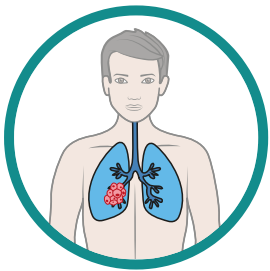
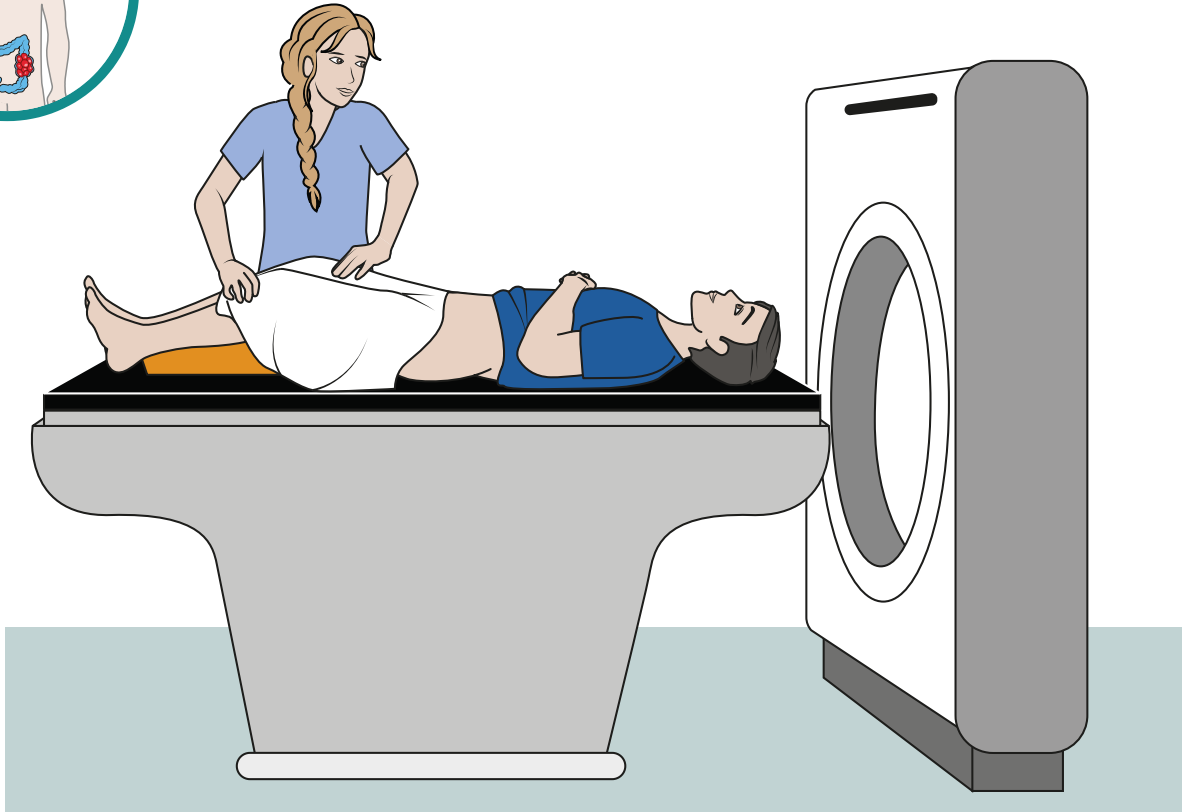
Ce masque spécial est attaché à la table.

Je peux respirer normalement, ça ne fait pas mal.



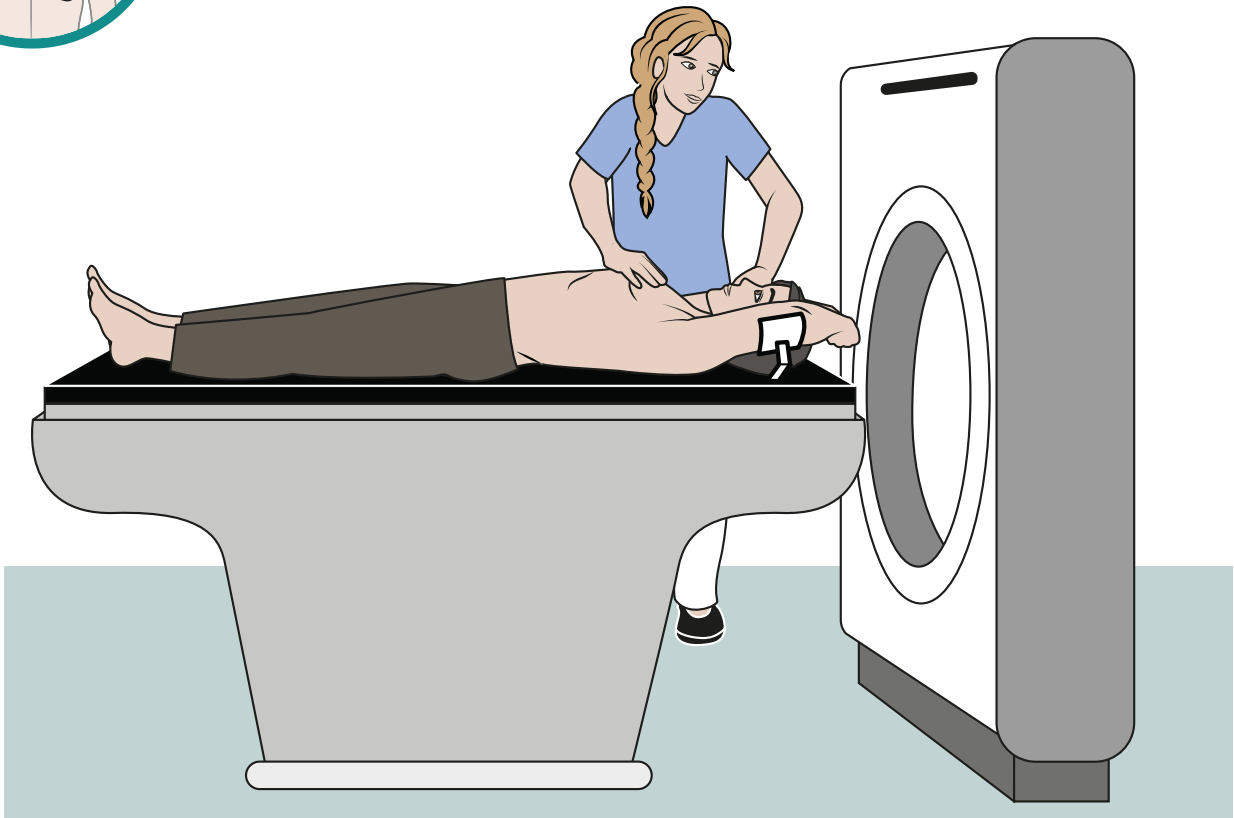


- Si j'ai un cancer au niveau du ventre, je mets mes jambes sur un coussin.

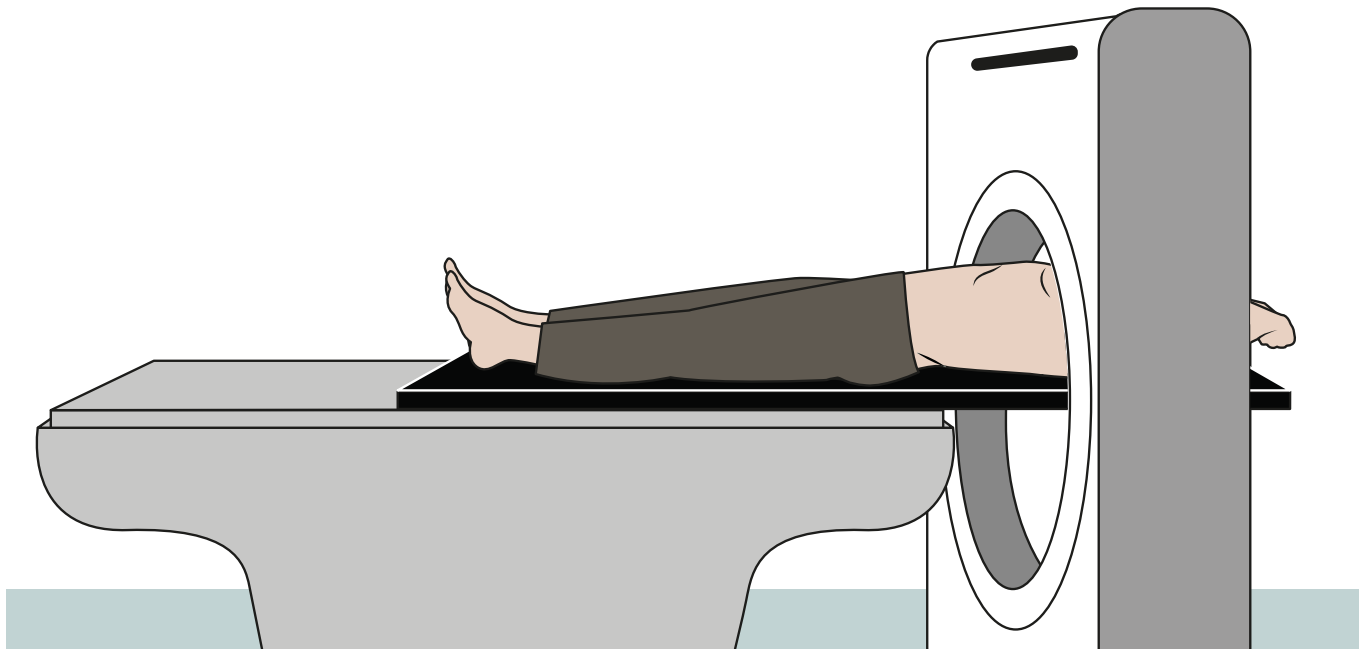


- Si j'ai un cancer au niveau de la poitrine, je mets les bras au-dessus de ma tête.

Mes bras sont posés pour m'aider à ne pas bouger.




Le scanner commence.




● Je ne dois pas bouger.

● Ça ne fait pas mal.



Pour plus d'informations,
je peux regarder la BD : « Je vais passer un scanner »

Le scanner permet de savoir exactement où est mon cancer.




Après le scanner, la manipulatrice radio peut faire des marques sur ma peau.

- Ces marques sont des traits ou des points. Elles servent à régler l'appareil de la même façon à chaque séance.

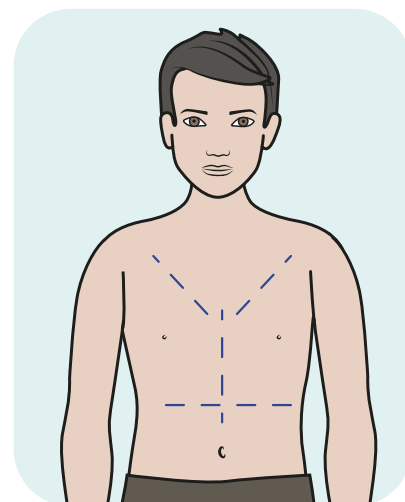
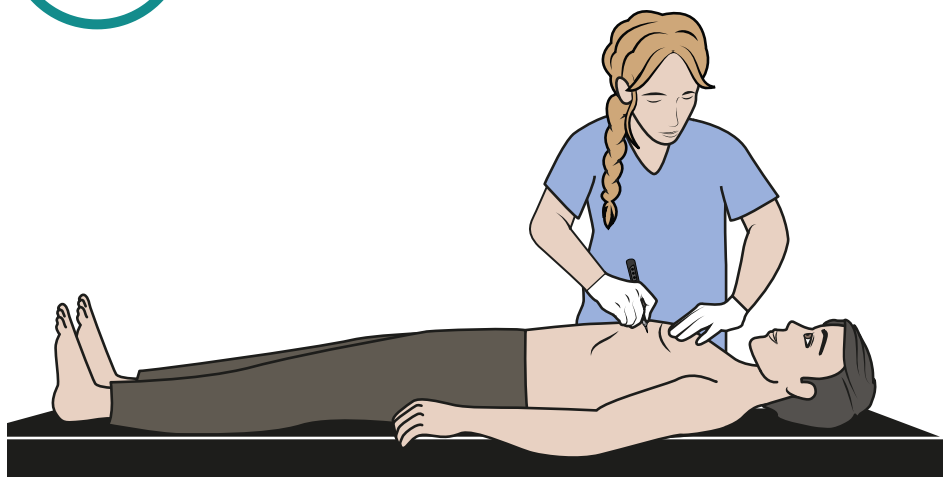
La manipulatrice radio utilise :

un feutre,

ou un appareil de tatouage.



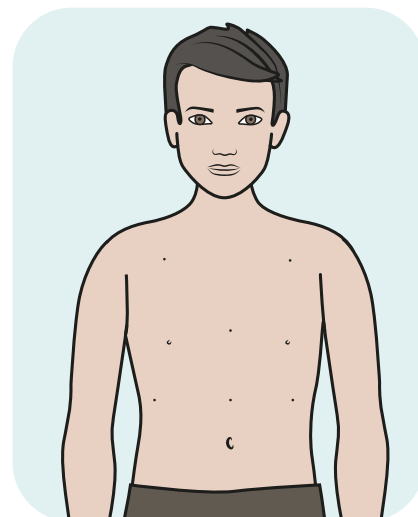

- Elle dessine des traits sur ma peau avec un feutre.



- Ou elle dessine des points de tatouage.




C'est désagréable.




- **La manipulatrice radio me donne mes rendez-vous de radiothérapie.**

Le premier rendez-vous est quelques jours après le scanner.




- **Elle peut me donner une ordonnance du médecin pour des médicaments.**

Je dois prendre ces médicaments avant chaque séance de radiothérapie.




- **Je peux poser des questions pour mieux comprendre.**



Pendant la radiothérapie, je dois faire attention à ma peau

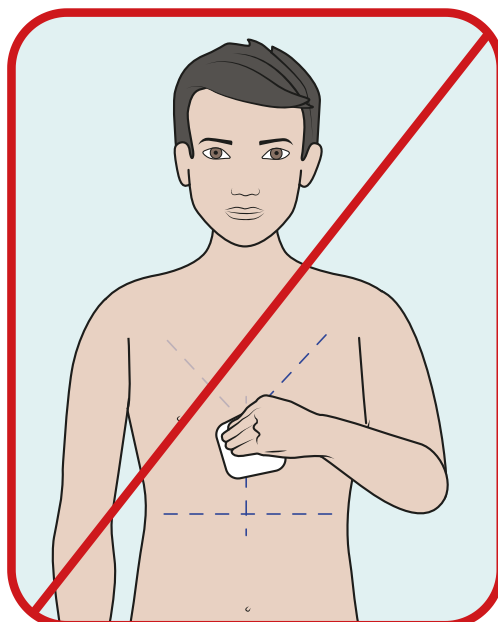
La manipulatrice radio m'explique que je dois protéger la partie de mon corps où j'ai les marques.

- La manipulatrice radio m'explique comment protéger ma peau pendant toute la durée de ma radiothérapie.

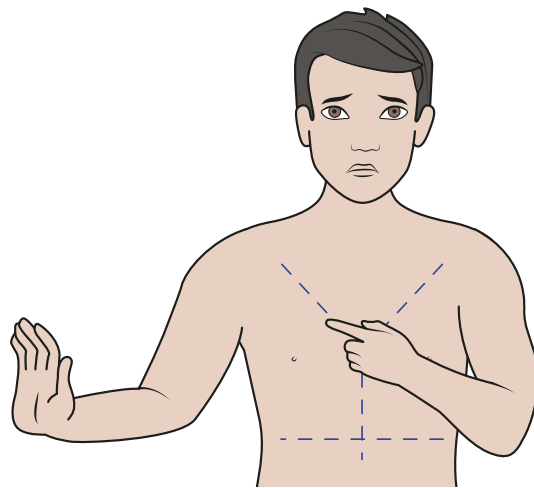


Ce que je ne dois pas faire :

- Je ne dois pas enlever les marques dessinés sur ma peau.



- Je ne dois pas mettre sur la partie de mon corps avec les marques.

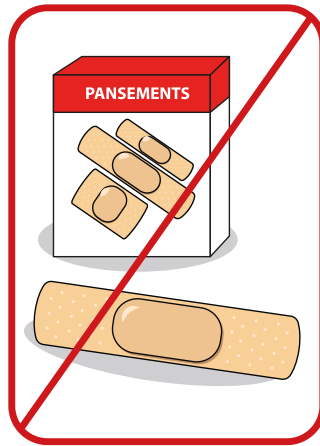


de la crème,



des pansements,

du déodorant
avec alcool,

du parfum.



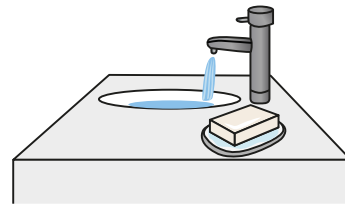
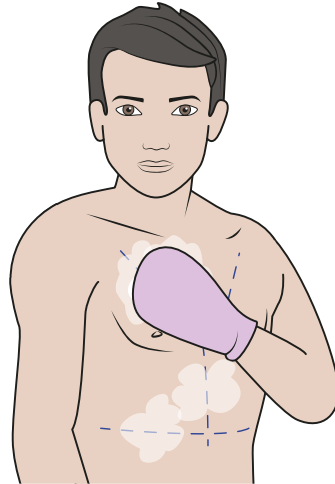

- Je ne dois pas mettre au soleil la partie de mon corps avec les marques.



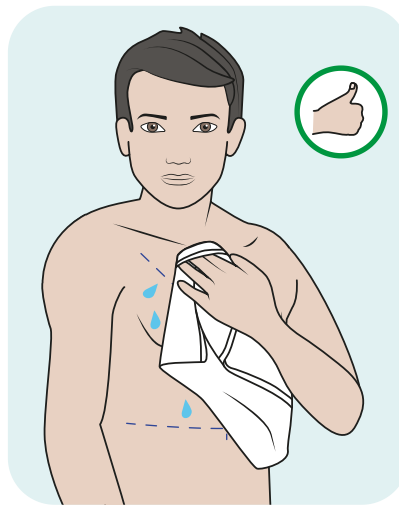


Ce que je dois faire :

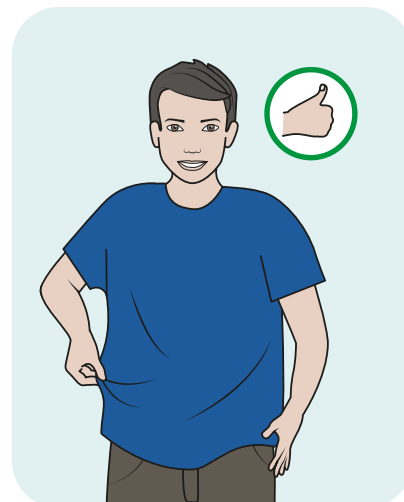
- Une fois par jour, je dois laver avec de l'eau et du savon la partie de mon corps avec les marques.



- Je me sèche doucement, sans frotter.




- Je porte des vêtements larges et doux pour ma peau.



Les séances de radiothérapie


Je vais à l'hôpital ou à la clinique.



- Je me présente à l'accueil de la radiothérapie.

J'attends dans la salle d'attente.

La manipulatrice radio vient me chercher.

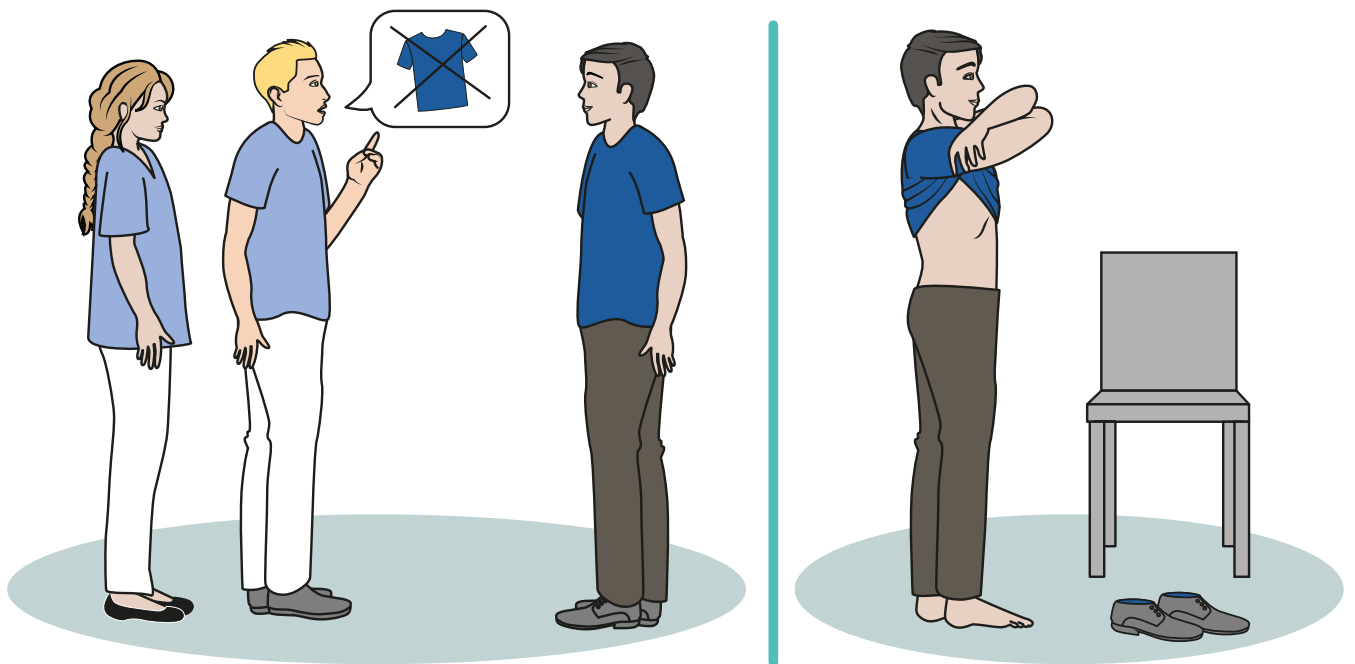


2 manipulateurs radio s'occupent de moi.

- Ils me demandent : mon nom, mon prénom, ma date de naissance.



- Ils me demandent d'enlever certains vêtements.




- Ils peuvent aussi me demander d'enlever :

mes bijoux,

mes lunettes,

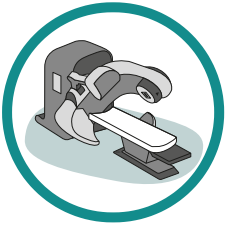
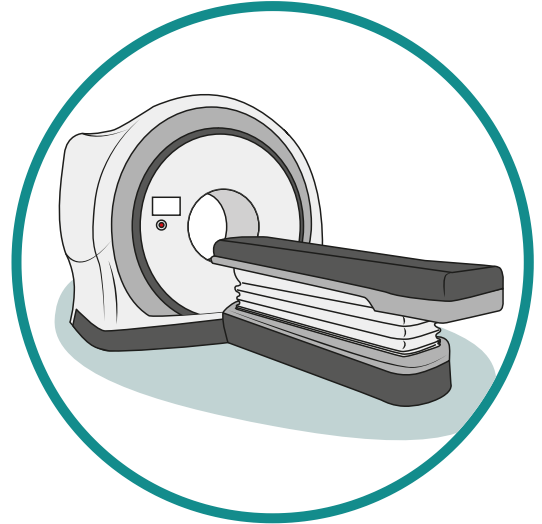
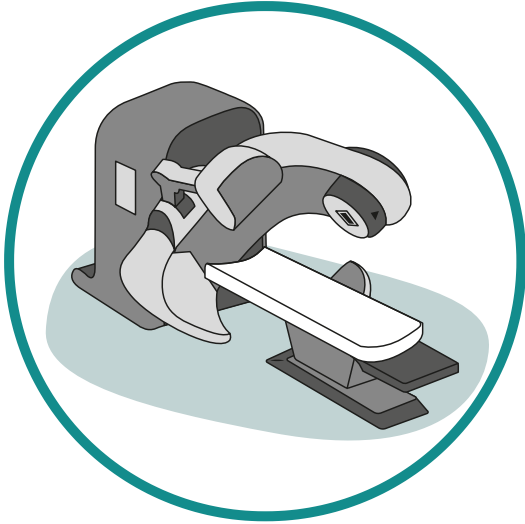
mes appareils
auditifs,

mon appareil
dentaire.

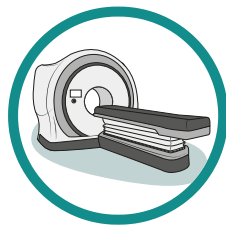


Il y a 2 sortes d'appareils de radiothérapie :

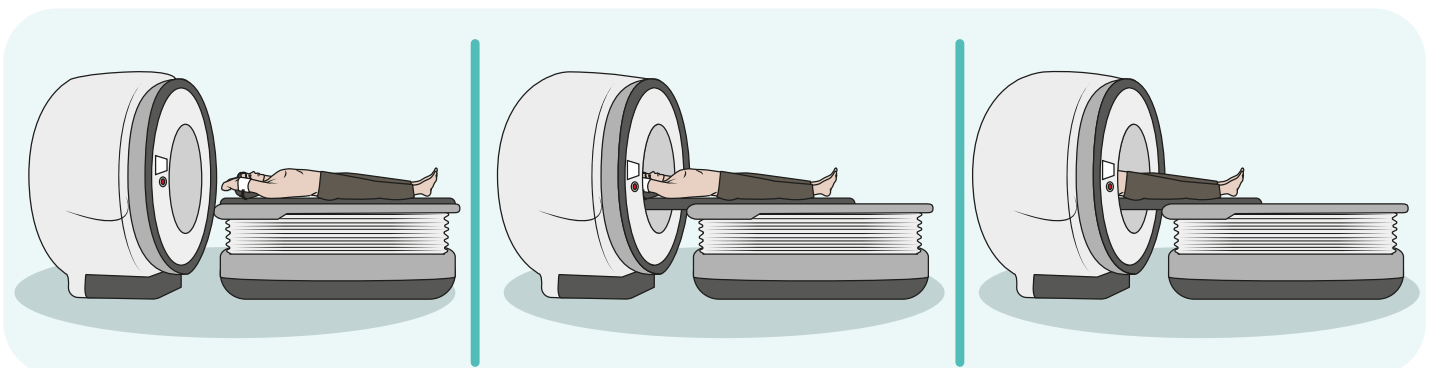
Les 2 appareils fonctionnent différemment.



Il y a un appareil qui tourne lentement autour de moi.

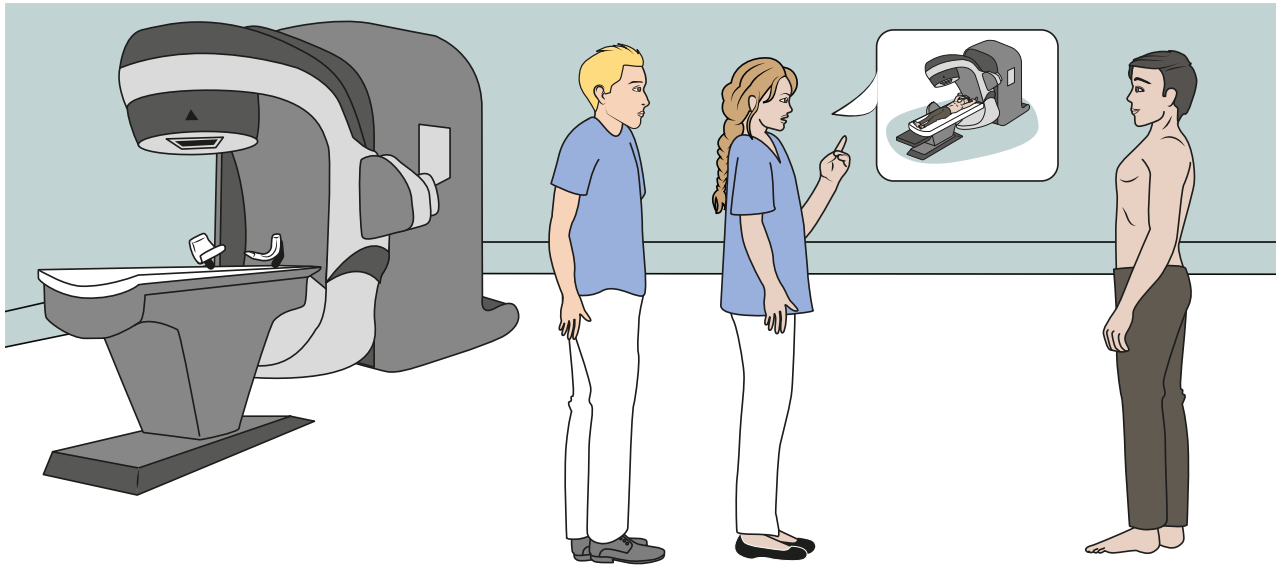


Sur l'autre appareil, c'est la table qui bouge.



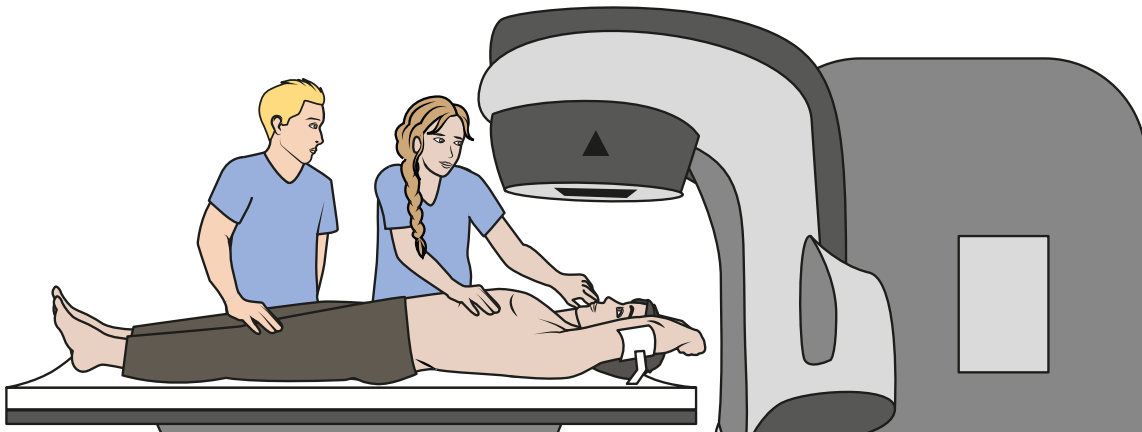
J'entre dans la salle de radiothérapie.

- Les manipulateurs radio m'expliquent comment ça va se passer.



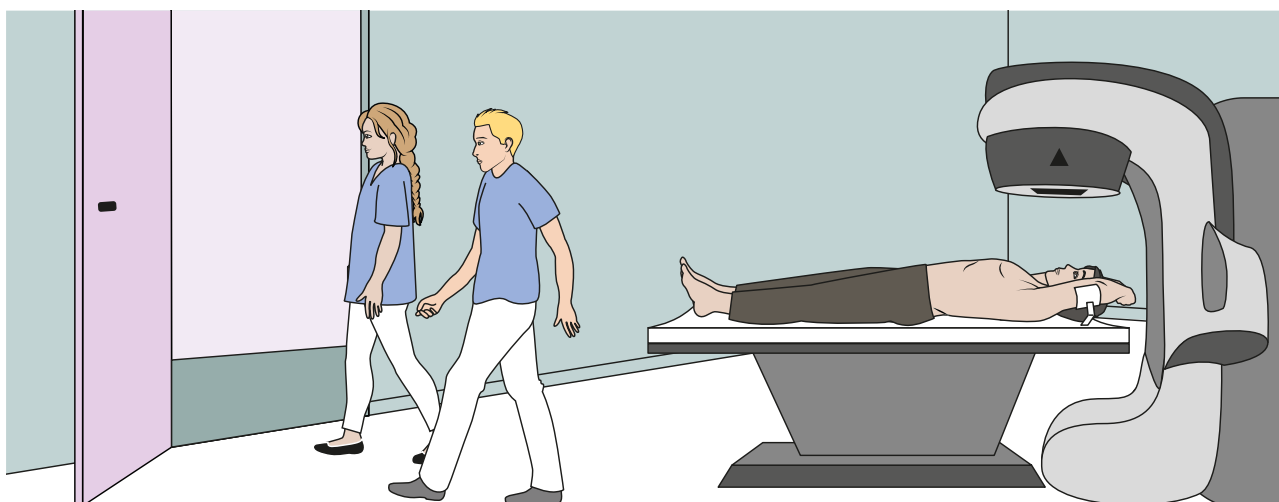
Les manipulateurs radio m'installent sur la table de radiothérapie.

- Je suis dans la même position que le jour du scanner.



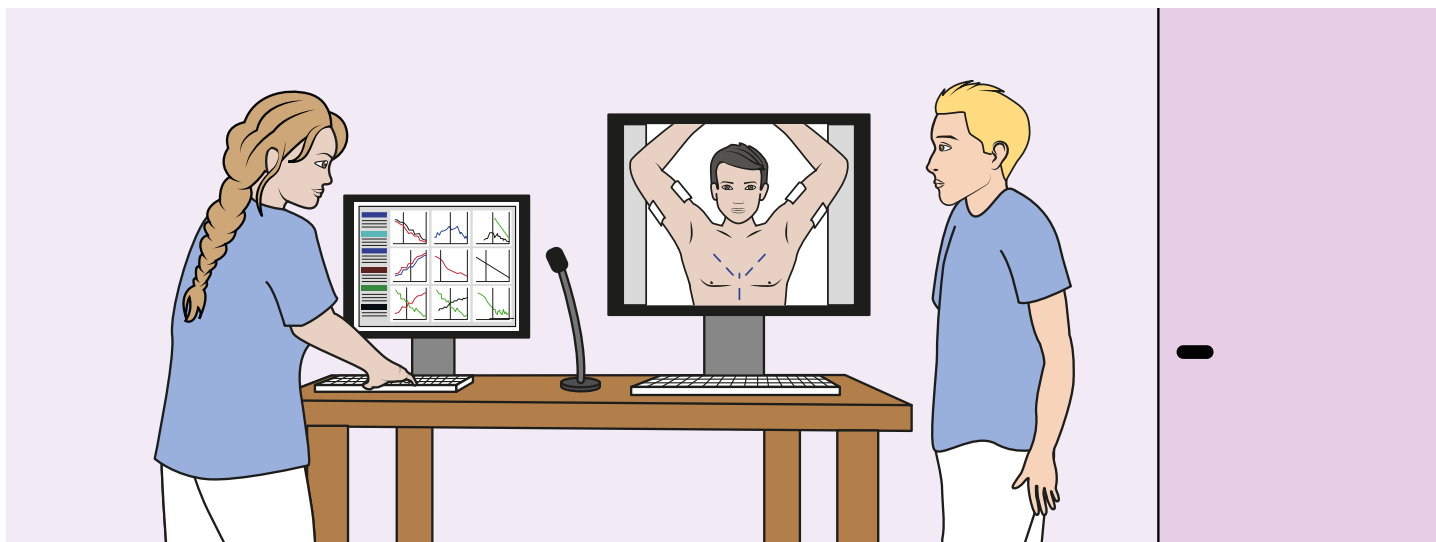
Les manipulateurs radio sortent de la salle.

Ils vont juste à côté, dans une cabine.



**Dans la cabine,
les manipulateurs radio commandent l'appareil de radiothérapie.**

- Les manipulateurs radio peuvent me voir grâce à une caméra.



- Nous pouvons parler ensemble grâce au micro.



- Si j'ai un problème, je peux demander de l'aide.

Une manipulatrice radio vient m'aider.



L'appareil de radiothérapie envoie des rayons exactement sur l'endroit de mon cancer.


Cela s'appelle l'irradiation.



● La séance ne dure pas longtemps.

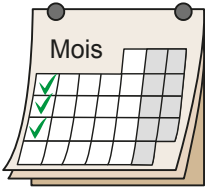


● Ça ne fait pas mal.




À la fin de la séance, la manipulatrice radio me donne les prochains rendez-vous.





Toutes les semaines,
j'ai rendez-vous avec mon médecin radiothérapeute.

Le rendez-vous est après une séance de radiothérapie.



● Il me demande :

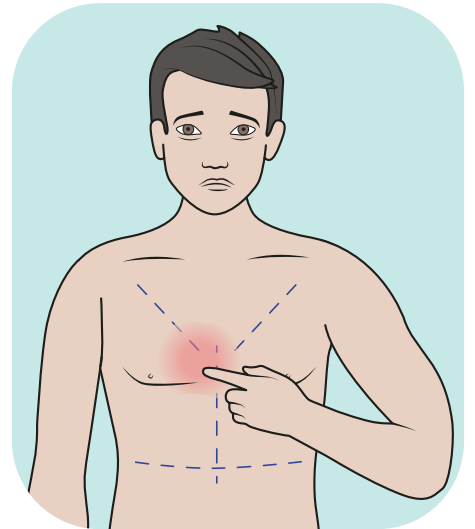
si j'ai de l'appétit,



si j'ai mal,



si j'ai une rougeur.



- Je dois lui dire si j'ai un autre problème.

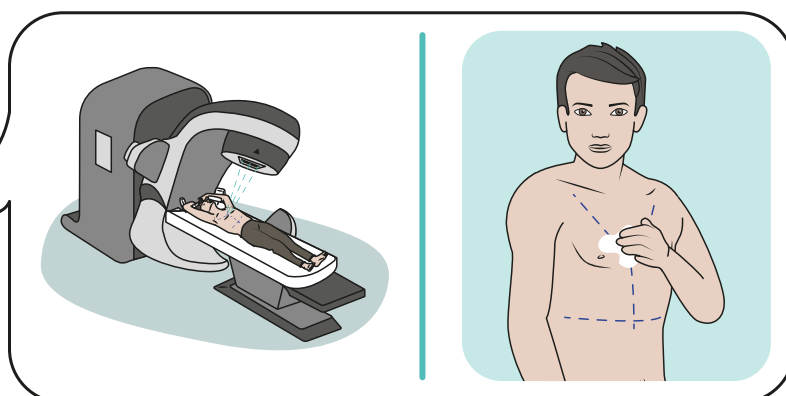


- Le médecin peut regarder ma peau.

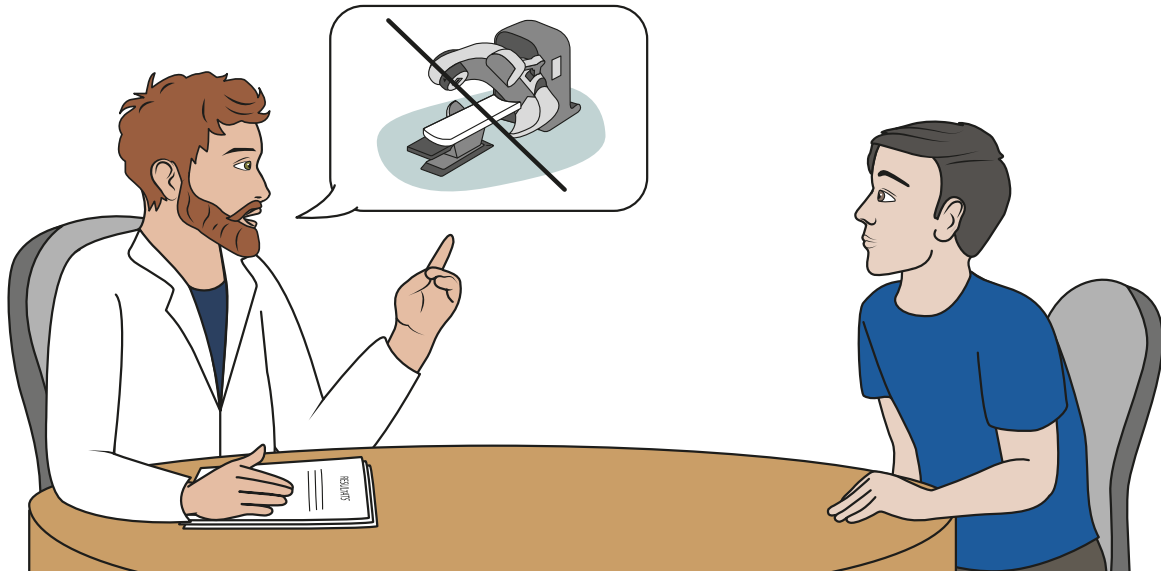


- Le médecin peut me prescrire une crème.

Je dois l'appliquer sur la partie de mon corps qui a reçu les rayons, après la séance de radiothérapie.



La radiothérapie est terminée.



- Le médecin peut me donner une ordonnance pour faire d'autres examens.

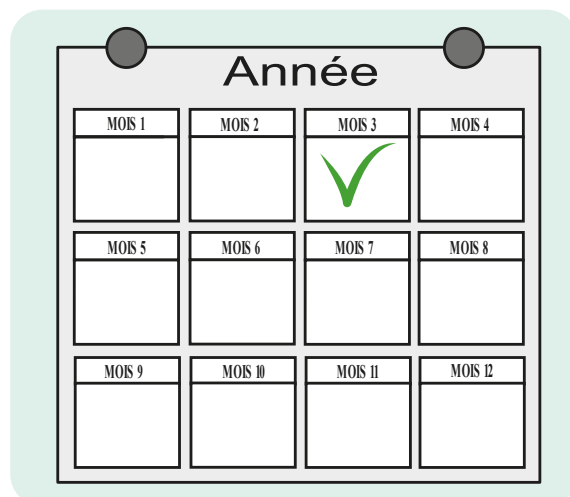
Par exemple :

un scanner,

une prise de sang.



- Le médecin me donne un rendez-vous de suivi.



Ce support a été conçu

**Grâce à l'expertise du Dr Claire Charra-Brunaud,
radiothérapeute à l'Institut de Cancérologie de Lorraine (ICL)**




**et l'Association française
du personnel paramédical d'électroradiologie (AFPPE)**



**Cette BD a été relue et validée
par le bureau FALC de l'ESAT de Castelnau le Lez.**





Avec SantéBD, je comprends la santé !



SantéBD explique la santé avec des dessins et des mots simples

Plus de 80 thèmes de santé déjà disponibles (consultations, soins, examens, prévention santé...)

- Je **prépare** mes rendez-vous médicaux
- Je **communique** mieux avec les professionnels de santé
- Je **comprends** les messages de prévention
- Je **prends des décisions sur ma santé** avec mon docteur et mes proches

SantéBD est disponible gratuitement



- sur le site internet www.santebd.org

1 Je choisis le thème de la BD

2 Je choisis mon personnage
Je peux choisir un personnage
en fauteuil roulant



3 Je regarde ou je télécharge la BD pour l'imprimer

- sur la chaîne SantéBD  YouTube

SantéBD est créé par l'association **coactis**^{santé}

en partenariat avec de nombreux acteurs du monde de la santé et du handicap.
L'association s'engage en faveur de l'accès aux soins et à la santé pour tous.

Tous droits de reproduction, de représentation et de modification réservés sur tout support dans le monde entier.
Toute utilisation à des fins autres qu'éducative et informative et toute exploitation commerciale sont interdites.
©SantéBD - Coactis Santé • contact@santebd.org

Merci à nos partenaires



Les outils SantéBD sont relus par des personnes avec un handicap intellectuel et respectent les règles européennes du « Facile à lire et à comprendre » (FALC). Ces règles permettent de rendre l'information accessible à tous.

© Logo européen Facile à lire : Inclusion Europe.
Plus d'informations sur le site www.inclusion-europe.eu/easy-to-read